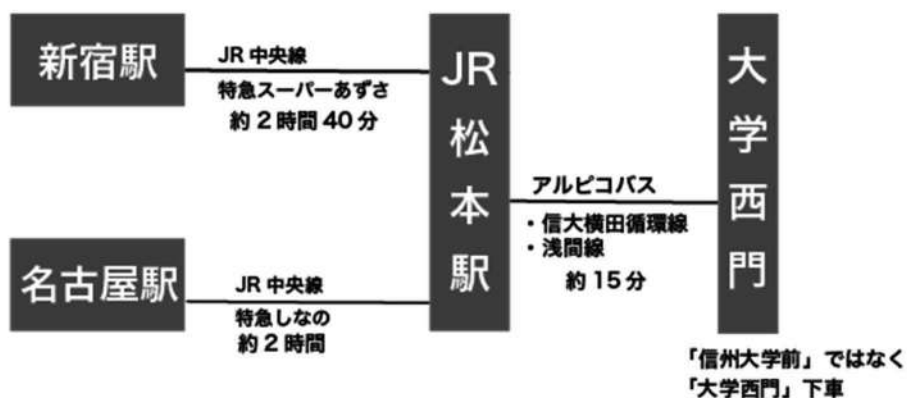
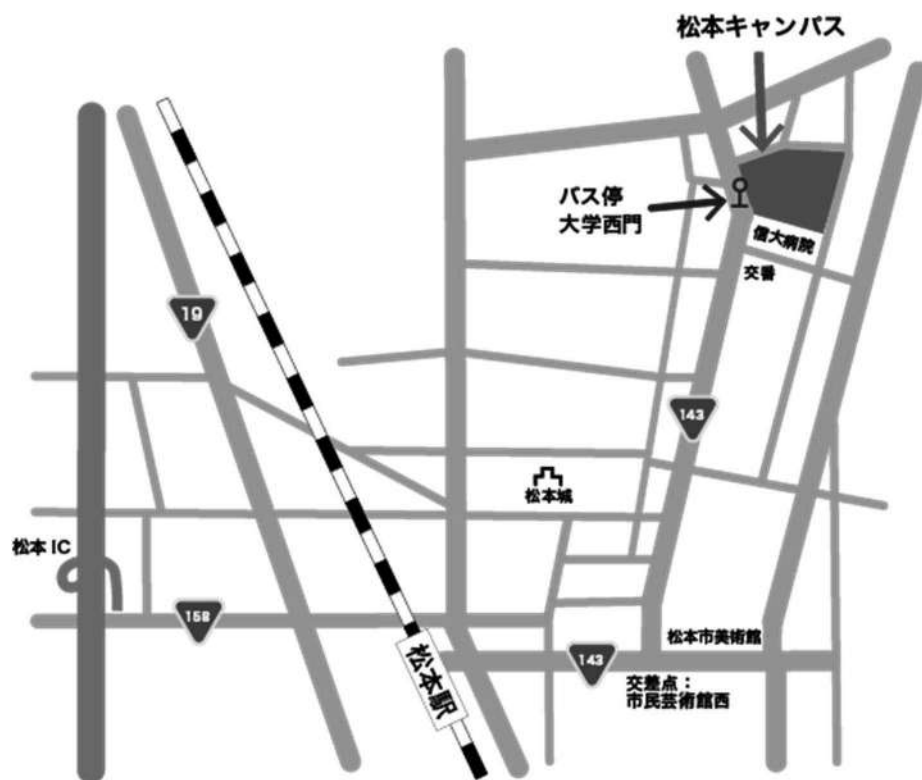


大会会場へのアクセスと会場配置図

一般講演, 総会, 授賞式, シンポジウム

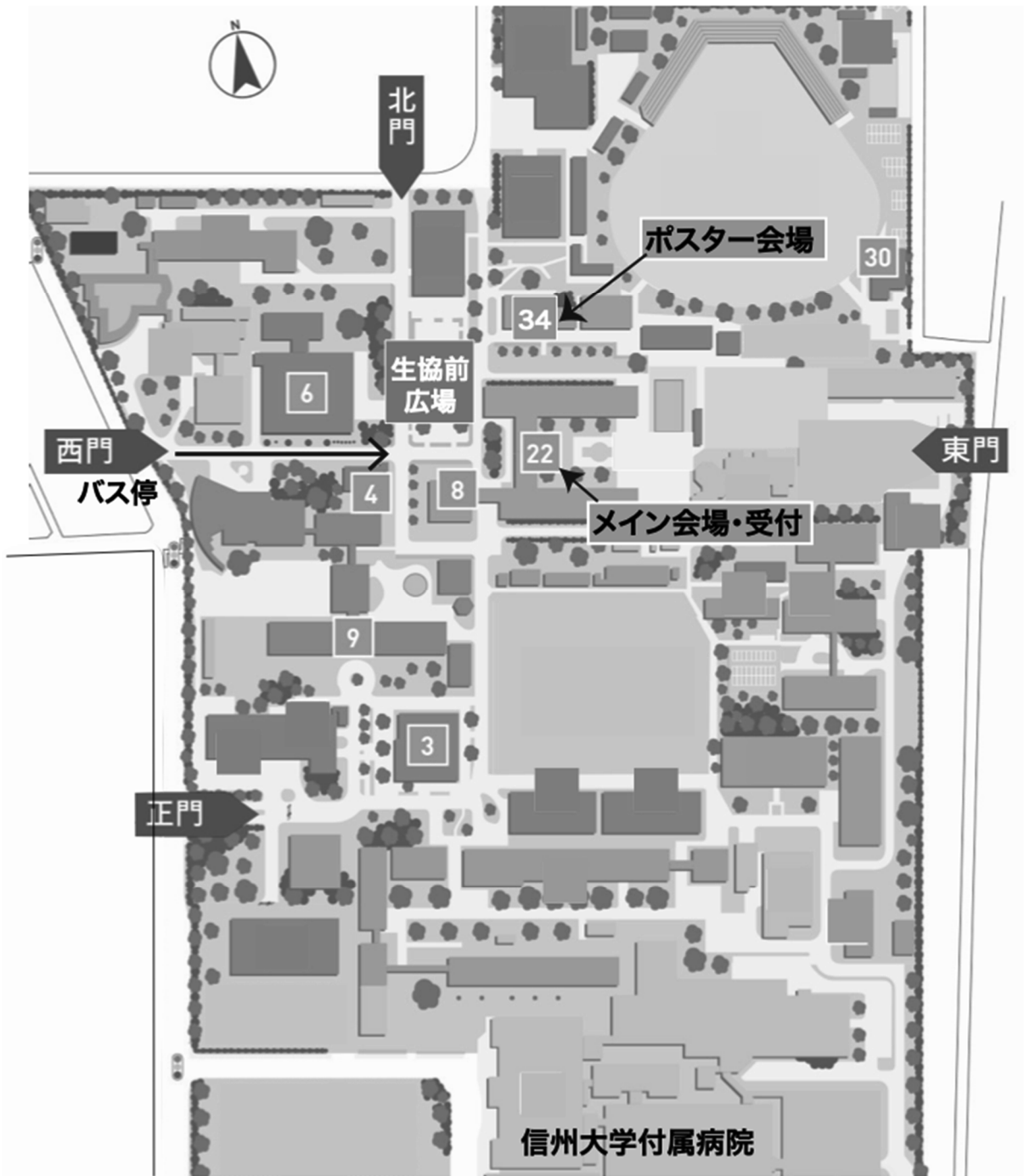
〒390-8621 長野県松本市旭 3-1-1 信州大学 松本キャンパス



- JR 松本駅「お城口（東口）」を出て右前方，アルピコバス「松本バスターミナル」のりば 1「信大横田循環線」，または「浅間線」に乗車し約 15 分，バス停「大学西門」で下車して道路向かいに大学西門があります（200 円）。バス停から西門に入り，真っ直ぐ進んだ先が会場です。「信州大学前」というバス停もありますので，注意してください。
- 松本駅へは，バス停「大学西門」からのいずれのバスも松本駅にたどりつきます。信州大学のホームページ上にアクセス・キャンパスマップがあります。ご覧下さい。

<https://www.shinshu-u.ac.jp/access/matsumoto/>

大会会場キャンスマップ (〒390-8621 松本市旭 3-1-1)



- | | | |
|-----------|------------------|------------------|
| 3 食堂(旭会館) | 4 総合情報センター | 6 中央図書館 |
| 8 A会場(2F) | 9 理学部 | 22 全学教育機構(メイン会場) |
| 30 自然科学館 | 34 第二講義棟(ポスター会場) | |



数字: 信州大学HPを反映

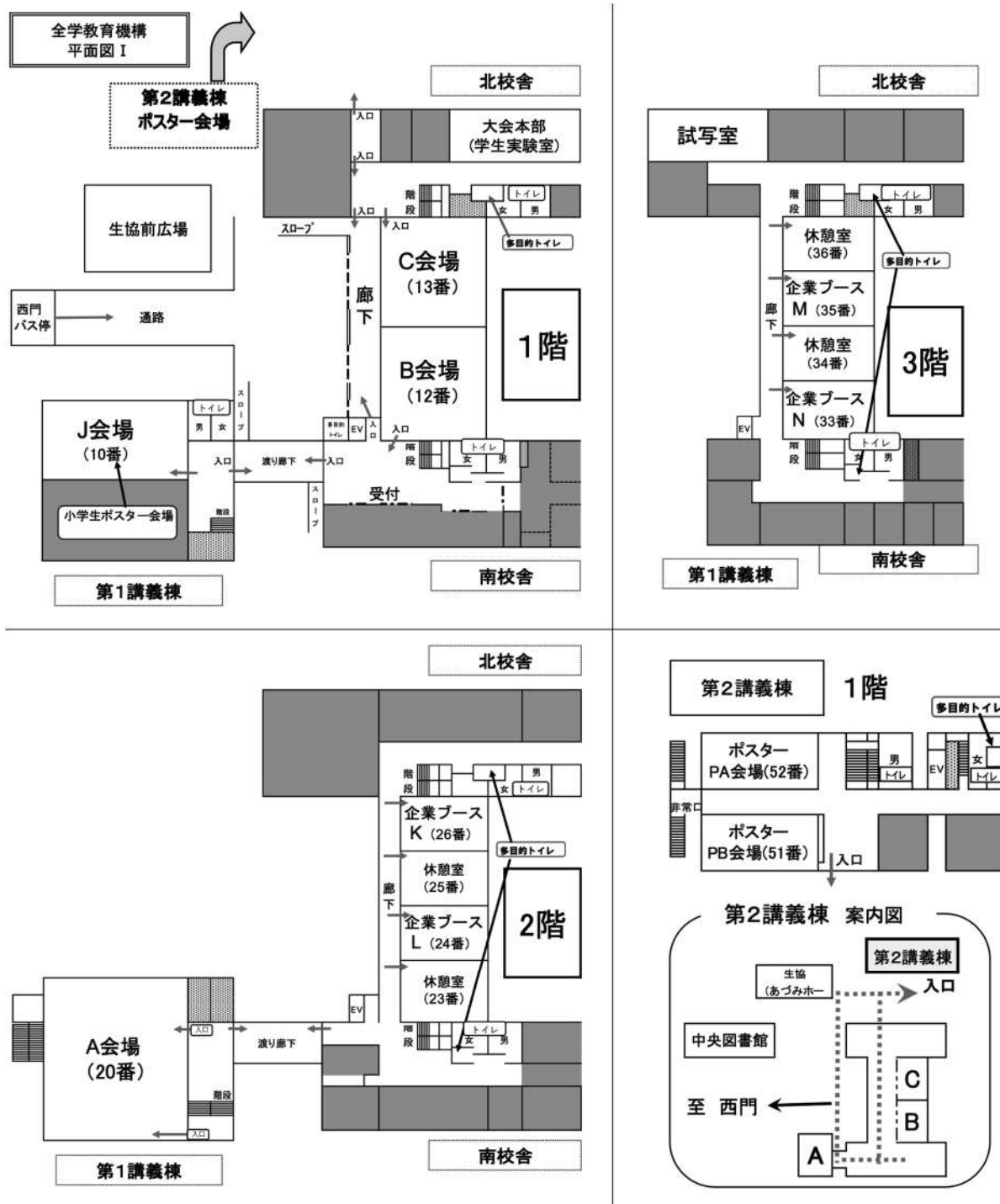
キャンスマップ→

<https://www.shinshu-u.ac.jp/guidance/guide/matsumoto/#campusmap>

受付・一般講演（口頭発表）・ワークショップ会場配置図

信州大学 松本キャンパス（〒390-8621 松本市旭 3-1-1） 第一講義棟

下図の灰色の部分は大会当日使用しません。灰色の区画には立ち入らないでください。



大会会場となる第一講義棟は信州大学の西門を直進した建物です。

一般講演やシンポジウム、ワークショップは第一講義棟 2 階 A 会場と 1 階 B, C 会場です。

休憩室と企業ブースは第一講義棟 2, 3 階です。ポスター会場は第二講義棟です。